

Bolsa de Valores de Lima

La Bolsa de Valores de Lima subió el miércoles, tras caer en las cuatro sesiones previas, impulsada principalmente por un avance de las acciones mineras y financieras, en medio de un repunte de los precios del oro, y en línea con Wall Street. Al cierre de las operaciones, el índice general subió un 1,66 por ciento a 14.018,18 puntos, el índice selectivo, que agrupa a los 15 papeles líderes, avanzó un 2,12 por ciento a 22.373,57 unidades, y el índice Inca, que incluye a las 20 acciones más líquidas del mercado, ganó un 1,89 por ciento a 81,55 puntos. En la sesión se negociaron S/.162,7 millones (US\$. 56,5 millones) en 869 operaciones; y en lo que va del año, el índice general acumula una ganancia de 98,88 por ciento. El jueves siguió avanzando impulsada por algunas acciones mineras, industriales y de telecomunicaciones.

Bolsas Latinoamericanas	Cierre	Var 1-d%	Var 30-d%	YTD 2009
Lima (IGBVL)	14,018	1.66	-3.74	98.88
Lima (ISBVL)	22,374	2.12	-5.04	91.37
Bogotá (IGBC)	11,512	-0.47	2.79	52.26
Buenos Aires (MERVAL)	2,249	0.37	-0.09	108.34
Caracas (IBVC)	54,911	-0.25	4.42	56.48
México (IPC)	32,450	0.65	4.25	44.99
Santiago (IPSA)	3,523	0.25	7.79	48.27
Sao Paulo (BOVESPA)	67,589	0.25	1.17	80.00

Comentario del Tipo de Cambio Local

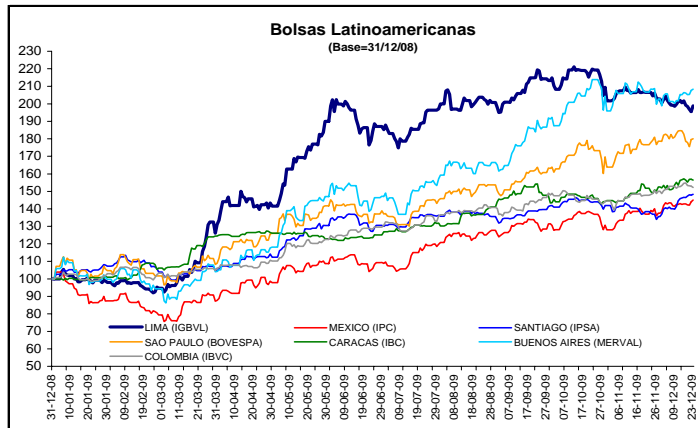
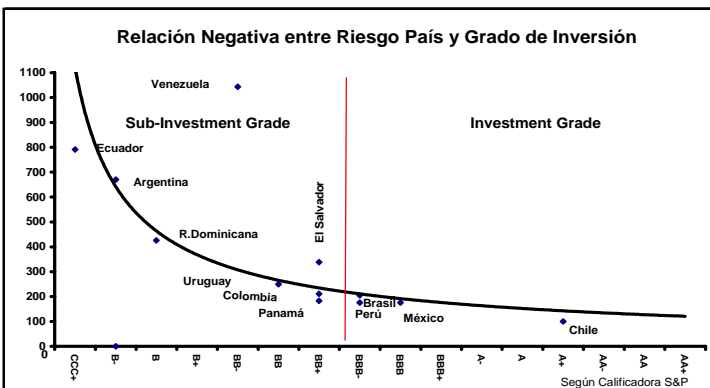
El Nuevo Sol revirtió sus pérdidas iniciales y se apreció el miércoles en 0,07 por ciento, debido a que clientes corporativos vendieron dólares alentados por la caída global de la divisa estadounidense, y por oportunidades de negocios. Al cierre de las operaciones, el sol cotizó a 2,883/2,884 unidades por dólar, frente a las 2,884/2,886 de la jornada previa, con un monto negociado que alcanzó a unos 265 millones de dólares. El sol acumula una ganancia del 8,04 por ciento en lo que va del año. El tipo de cambio en el mercado informal marcaba 2,876/2,878 soles por dólar, y en las ventanillas de los bancos, el precio registraba 2,800/2,950 soles por dólar. El mercado cambiario peruano permanecerá cerrado el jueves y viernes por los feriados de Navidad.

Fuente: Reuters - Datatec

Operaciones de Banco Central de Reserva

Subasta de Certificados de Depósitos, Repos y Depósitos a Plazo

La tasa de interés interbancaria promedio en moneda nacional fue 1,25 por ciento. El saldo de la cuenta corriente de las empresas bancarias en el BCRP fue S/. 309,0 millones al cierre de operaciones. Antes de las operaciones del BCRP, dicho saldo fue positivo en S/. 1 338,5 millones. El Banco Central de Reserva colocó S/. 800,0 millones en CD BCRP a overnight, a la tasa promedio de 1,15 por ciento. Al cierre, el saldo de Certificados de Depósitos del BCRP asciende a S/. 994,6 millones.



Monedas	Cotización por US\$	Variación %			
		1 d	7 d	30 d	YTD 2009
Nuevo Sol	2.8835	0.02	0.31	0.19	-8.01
Real Brasileño	1.7600	-1.17	0.21	1.94	-23.96
Peso Mexicano	12.9151	0.30	1.51	-0.37	-5.55
Peso Chileno	507.89	0.13	1.99	3.09	-20.46
Peso Argentino	3.7921	-0.16	-0.47	-0.11	9.80
Peso Colombiano	2050.48	-0.34	2.38	4.22	-8.81

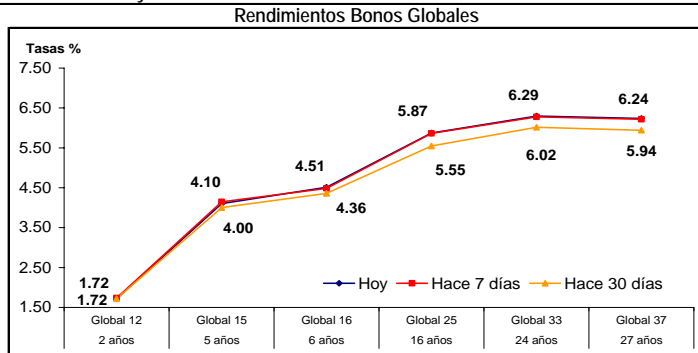
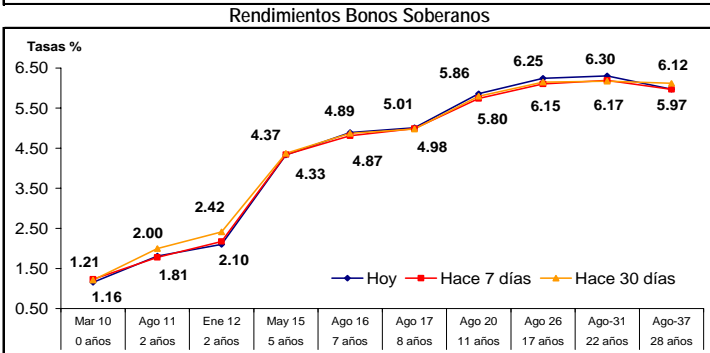
Operaciones Overnight S/.	Hoy	Var-1d%	Var-7d%	Var-30d%
Tasa mínima (%)	1.25	25.00	8.70	4.17
Tasa máxima (%)	1.25	0.00	0.00	-3.85
Tasa promedio (%)	1.25	0.81	5.04	1.63

Operaciones Overnight US\$.	Hoy	Var-1d%	Var-7d%	Var-30d%
Tasa mínima (%)	0.20	0.00	0.00	0.00
Tasa máxima (%)	0.20	0.00	0.00	0.00
Tasa promedio (%)	0.20	0.00	0.00	0.00

Fuente: Reuters

Riesgo País (Embi+)	Spread				Clasif. S&P
	Hoy	-1d	-7d	-30d	
Mdos. Emergentes	289	288	294	306	
Región	342	342	345	344	
Argentina	670	671	689	698	B-
Brasil	205	206	201	213	BBB-
Colombia	211	210	214	211	BB+
Chile	100	104	104	124	A+
Ecuador	791	791	827	817	CCC+
El Salvador	338	334	346	370	BB+
México	176	171	172	164	BBB
Panamá	183	176	176	195	BB+
Perú	176	173	190	184	BBB-
R.Dominicana	426	426	439	462	B
Uruguay	250	244	251	262	BB
Venezuela	1,043	1,061	1,088	1,039	BB-

Curvas de Rendimiento de los Bonos Soberanos y Globales



Variables Macroeconómicas					
	Mes	Mensual	2008	2007	2006
PBI (%)	Oct-09	0.83	9.84	8.86	7.74
Inflación (%)	Nov-09	-0.11	6.65	3.93	1.14
Desempleo (%)	Set 09 - Nov 09	7.2	7.8	7.45	7.44
B.C. (Mill. de US\$)	Oct-09	556	3,090	8,356	8,934
RIN (Mill. de US\$)	Dic-09	33,210 (*)	31,196	27,689	17,275

Indicadores del Sistema Bancario				
	Mes	YTD 2009	2008	2007
Colocaciones (Mill. S/.)	Nov-09	90,891	91,879	66,829
Depósitos (Mill. S/.)	Nov-09	101,036	99,115	75,004
Morosidad	Nov-09	1.62	1.27	1.26
ROA	Nov-09	2.25	2.56	2.49
ROE	Nov-09	24.71	31.06	27.86

(*) Al 21 diciembre de 2009

Este reporte se publica con fines informativos. El Banco de la Nación no se responsabiliza por cualquier error u omisión en su contenido, ni con los resultados de las decisiones de inversión por parte de los inversionistas.

DEPARTAMENTO DE FINANZAS

Jefe de Estadística: Erick Mendoza
Teléfono: 5192000 - anexo 12136

Analista responsable: Esteban Guerra C.
Teléfono: 5192000 - anexo 12431

HECHOS DE IMPORTANCIA

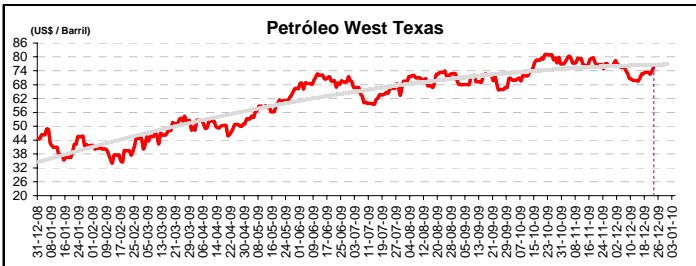
El Departamento de Comercio informó que el gasto del consumidor estadounidense aumentó un 0,5% el mes pasado, después de subir un 0,6% en octubre. Los analistas esperaban que el gasto en consumo, que normalmente representa más de dos tercios de la actividad económica de Estados Unidos, se elevara un 0,6% en noviembre. También informó que las ventas de viviendas unifamiliares nuevas se hundieron inesperadamente un 11,3% el mes pasado, a una tasa anual de 355.000 unidades, mientras que los mercados preveían que las ventas de casas nuevas subieran a 440.000 unidades. De otro lado, según un sondeo de Reuters/Universidad de Michigan, la confianza del consumidor de este mes respecto a noviembre, exhibió una mejoría debido a un ligero aumento en los ingresos y un escenario menos sombrío del mercado laboral. Esta situación ha alimentado las expectativas de que la economía mejorará gradualmente durante el 2010. En otro informe, la Asociación de Banqueros Hipotecarios, mostró que la demanda por créditos hipotecarios en Estados Unidos cayó en la última semana a su nivel más bajo en casi dos meses, pese a que las tasas de interés se mantuvieron estables por debajo del 5%.

El Departamento de Comercio dijo el jueves que los pedidos de bienes duraderos, excluyendo transporte, subieron un 2%, tras haber bajado un 0,7% en octubre. Este dato superó las expectativas de un alza del 1,0%. Sin embargo, el desplome en los pedidos de aeronaves civiles llevó a que las órdenes de bienes duraderos en general aumentarían sólo un 0,2%, por debajo de las expectativas del mercado de un incremento del 0,5%. Por otro lado, según un informe del Departamento de Trabajo, la cifra de personas que solicitó subsidio por desempleo por primera vez cayó en 28.000, a una tasa ajustada estacionalmente de 452.000 la semana pasada, la más baja desde principios de septiembre del 2008 y se situó por debajo de las previsiones del mercado, que apuntaban a 470.000 nuevas solicitudes. En otro informe, el Instituto de Investigación del Ciclo Económico (ECRI) dijo que su índice que mide el crecimiento económico futuro de Estados Unidos bajó a 130,4 en la semana terminada el 18 de diciembre, desde 130,7 en la semana anterior; mientras que la tasa anualizada de crecimiento del índice bajó al 24,4%, desde un 24,7% de la semana previa. Pero permaneció suficientemente alto para apuntar a una mejora de la economía.

Bolsas Internacionales	Cierre	Var 1-d%	Var 30-d%	YTD% 2009
DOW JONES (EE.UU)	10,466	0.01	0.15	19.26
NASDAQ (EE.UU)	2,270	0.75	4.30	43.92
S&P 500 (EE.UU)	1,121	0.23	1.30	24.06
FTSE (Inglaterra)	5,372	0.82	0.32	21.16
DAX (Alemania)	5,957	0.20	2.69	23.85
NIKKEI (Japón)	10,378	0.00	9.27	17.14
SHANGAI (China)	3,074	0.76	-7.93	68.81

Monedas	Cierre Spot	Variación %			
		1 d	7 d	30 d	YTD 2009
EURO (\$/€)	1.4337	0.62	-1.34	-4.17	2.62
YEN Japonés (Y/\$)	91.64	-0.21	2.07	3.00	1.10
LIBRA (\$/£)	1.5957	-0.05	-2.31	-3.90	9.35
FRANCO Suizo (fr/\$)	1.0389	-0.96	0.04	2.86	-2.79
DÓLAR Canadiense (Ca/\$)	1.0487	-0.82	-1.19	-0.65	-13.96

Bancos Centrales	Hoy	Variación (en pbs)		
		1 mes	YTD 2009	1 año
EE.UU.	0.25	0	0	0
ZONA EURO	1.00	0	-150	-150
INGLATERRA	0.50	0	-150	-150
CANADÁ	0.25	0	-125	-125
JAPÓN	0.10	0	0	0



Comentario del Mercado Accionario de EE.UU.

Las acciones líderes estadounidenses cerraron con una leve alza el miércoles, apoyados por el aumento del gasto del consumidor estadounidense, y por buenos resultados empresariales en el sector tecnológico, que fue atenuado por una inesperada caída de las ventas de viviendas nuevas, en una sesión de bajo volúmenes de negociación. El promedio industrial Dow Jones subió 1,51 puntos, o un 0,01 por ciento, a 10.466,44 unidades, el índice Standard & Poor's 500 avanzó 2,57 puntos, o un 0,23 por ciento, a 1.120,59 unidades, y el índice tecnológico Nasdaq Composite ganó 16,97 puntos, o un 0,75 por ciento, a 2.269,64 unidades. El jueves, Wall Street cerró en alza tras la publicación de datos de disminución de los pedidos iniciales de subsidios por desempleo, y aumento de empleo de las nuevas órdenes de bienes duraderos, que dieron señales de que la recuperación económica sigue avanzando.

Comentario de la Divisa Estadounidense

El dólar bajó el miércoles contra el euro por primera vez en cinco sesiones, después de que las ventas de casas nuevas en Estados Unidos cayeron inesperadamente en noviembre a mínimos en siete meses, y por cifras débiles sobre la confianza del consumidor estadounidense, en una sesión de toma de ganancias y bajos volúmenes negociados. El euro subió un 0,62% a 1,4337 dólares; y frente a la moneda japonesa, el dólar perdió un 0,21% a 91,64 yenes. El jueves continuaba la debilidad del dólar afectada por los factores ya mencionados, no obstante buenos datos de la economía estadounidense, que mostraron un alza en los pedidos de bienes duraderos de noviembre y una baja en las solicitudes de subsidio de desempleo, que renovaron el optimismo en torno a las perspectivas de recuperación.

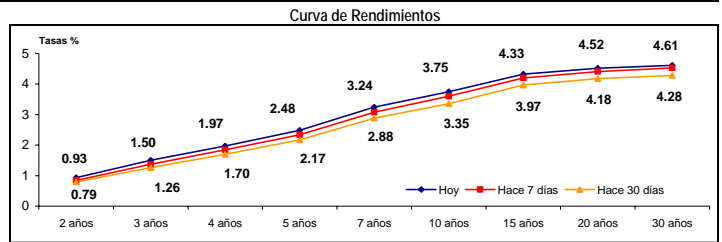
TASAS	Hoy	Variación (en pbs)		
		1 semana	1 mes	12 meses
Liber 1M	0.23	-0	-0	-24
Liber 3M	0.25	-0	-1	-122
Liber 6M	0.43	-2	-6	-142
Liber 1 Año	0.97	-3	-5	-113
Prime Rate	3.25	0	0	0

COMMODITIES	Spot	Var - 1d	Var - 7d	Var - 30d	YTD 2009	Precio 3M
Oro (\$/oz)	1,087.6	3.55	-50.35	-78.55	205.50	1,094.0
Plata (\$/oz)	17.1	0.12	-0.59	-1.44	5.72	17.2
Cobre (\$/TM)	6,965.3	124.25	-31.75	45.25	4,065.25	7,000.0
Zinc (\$/TM)	2,502.5	107.00	105.10	261.75	1,382.50	2,539.0
Estaño (\$/TM)	15,925.0	190.00	515.00	725.00	5,575.00	16,025.0
Plomo (\$/TM)	2,300.3	28.50	-77.25	-84.25	1,355.25	2,330.5
Aluminio (\$/TM)	2,219.0	15.00	-20.75	216.00	754.00	2,256.0
Molibdeno (\$/lb)	11.4	0.28	0.28	0.63	-0.37	-
WTI (\$/barril)	75.67	1.92	3.01	-0.89	31.07	76.67 *
Brent (\$/barril)	74.55	1.83	0.93	-2.31	32.79	75.45 *

(*) Precios Futuros a 1 mes

BONOS DEL TESORO AMERICANO

Treasuries	Hoy Yield	Variación (en pbs)		
		1 mes	YTD 2009	1 año
2 Años	0.93	14	16	1
3 Años	1.50	24	53	39
5 Años	2.48	31	93	95
10 Años	3.75	40	154	158
15 Años	4.33	35	123	139
20 Años	4.52	35	145	156
30 Años	4.61	33	193	197



Fecha de Publicación	Variables Económicas a ser Publicadas en EE.UU	Período	Estimado por el mercado	Cifra al cierre	Última cifra publicada
28-Dic-2009	Actividad manufacturera Fed Dallas	Dic	2.00%	--	0.30%
29-Dic-2009	S&P/CaseShiller Índice de precios casas	Oct	147	--	146.51
29-Dic-2009	S&P/CS Composite-20 (YoY)	Oct	-7.10%	--	-9.36%
29-Dic-2009	Confianza del consumidor	Dic	53	--	49.5
29-Dic-2009	Propensión al consumo ABC	27-Dic	--	--	-42
30-Dic-2009	Índice manufacturero Chicago	Dic	55.1	--	56.1
31-Dic-2009	Peticiones iniciales de desempleo	26-Dic	460K	--	452K
31-Dic-2009	Reclamos continuos	19-Dic	5100K	--	5076K
31-Dic-2009	NAPM-Milwaukee (*)	Dic	57	--	57
04-Ene-2010	ISM manufacturero	Dic	54	--	53.6
04-Ene-2010	ISM de precios pagados	Dic	56	--	55

K= Mill, M= Millón, B= Billón (= Mil Mill) F=Cifras Revisadas (MoM)=Mes/Mes (*) National Association of Purchasing Managers

Fuente: Bloomberg, Reuters, SBS, BCRP.

Este reporte se publica con fines informativos. El Banco de la Nación no se responsabiliza por cualquier error u omisión en su contenido, ni con los resultados de las decisiones de inversión por parte de los inversionistas.

DEPARTAMENTO DE FINANZAS

Jefe de Estadística: Erick Mendoza
Teléfono: 5192000 - anexo 12136

Analista responsable: Esteban Guerra C.
Teléfono: 5192000 - anexo 12431